

# Danh mục

<b>I. Hướng dẫn sử dụng IOStudy phiên bản trên web</b> .....	2
1. Đăng ký/đăng nhập tài khoản .....	2
2. Tổng quan phần mềm iostudy.....	3
3. Học từ vựng.....	4
4. Học ngữ pháp.....	7
5. Luyện phát âm & phản xạ giao tiếp .....	9
6. Học tiếng Anh qua video.....	10
7. Thách đấu tiếng Anh.....	11
8. Chơi games tiếng Anh.....	13
9. Sách điện tử.....	14
10. Nâng cấp tài khoản.....	18
11. Hỗ trợ từ iostudy .....	20
12. Tính năng cá nhân của người dùng .....	21
<b>II. Hướng dẫn sử dụng IOStudy phiên bản di động (Smartphone)</b> .....	23
1. Tải ứng dụng iostudy .....	23
2. Đăng ký, Đăng nhập.....	24
3. Học từ vựng.....	26
4. Học ngữ pháp.....	28
5. Học phát âm phương pháp tách âm .....	31
6. Học phát âm qua câu đàm thoại .....	33
7. Học phản xạ giao tiếp.....	35
8. Thách đấu .....	38
9. Sách điện tử.....	40
10. Thông tin tài khoản.....	45

## I. Hướng dẫn sử dụng IOStudy phiên bản trên web

### 1. Đăng ký/dăng nhập tài khoản

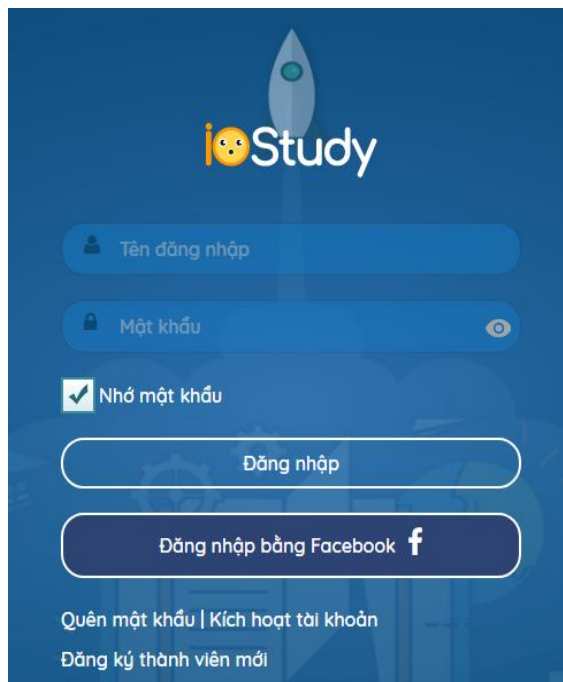
Truy cập vào địa chỉ website: <https://iostudy.net>



+ Nếu chưa có tài khoản nhấn nút “**Đăng ký**” ở góc trên cùng bên phải

\* Lưu ý: Xác nhận không phải là robot các bạn nhé trước khi nhấn nút “**Đăng ký**”

+ Nếu đã có tài khoản nhấn nút “**Đăng nhập**” ở góc trên cùng bên phải



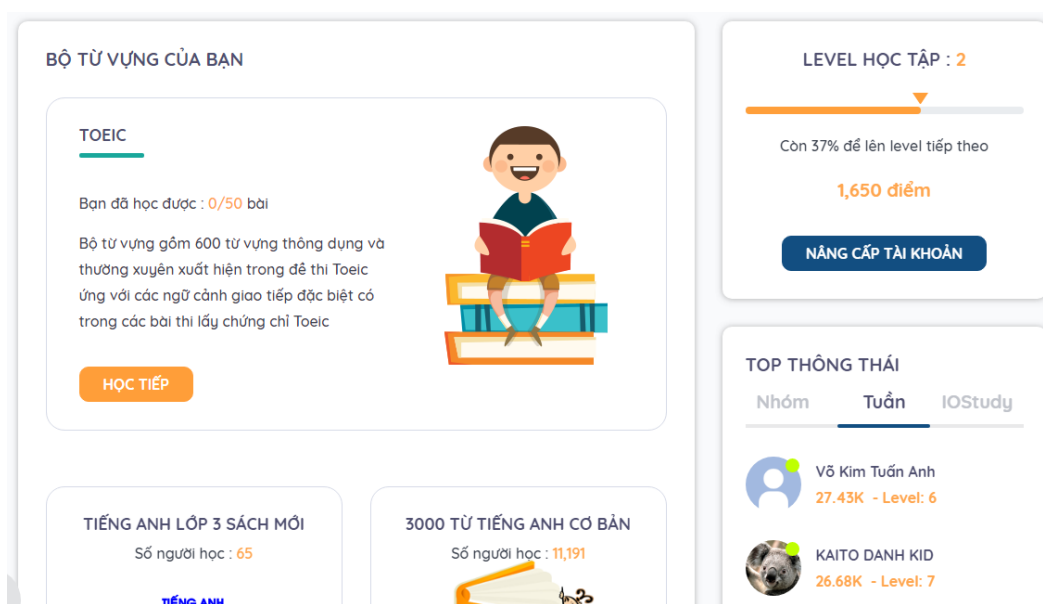
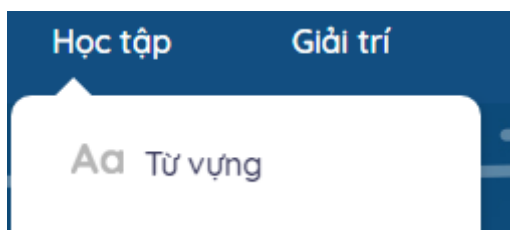
\* Lưu ý: Các bạn có thể đăng nhập bằng facebook được nhé



## 2. Tổng quan phần mềm iostudy

**iostudy** là một hệ sinh thái học tập tiếng Anh thông minh. Tại đây người học có thể học được tất cả các kỹ năng trong việc học ngôn ngữ (tiếng Anh). Bao gồm: học từ vựng, học ngữ pháp, luyện phát âm, luyện phản xạ giao tiếp, thách đấu, games, học qua video, sách điện tử. Sản phẩm là sân chơi giúp cho người học vừa học vừa chơi tích lũy kiến thức và tập phản xạ một cách tự nhiên.

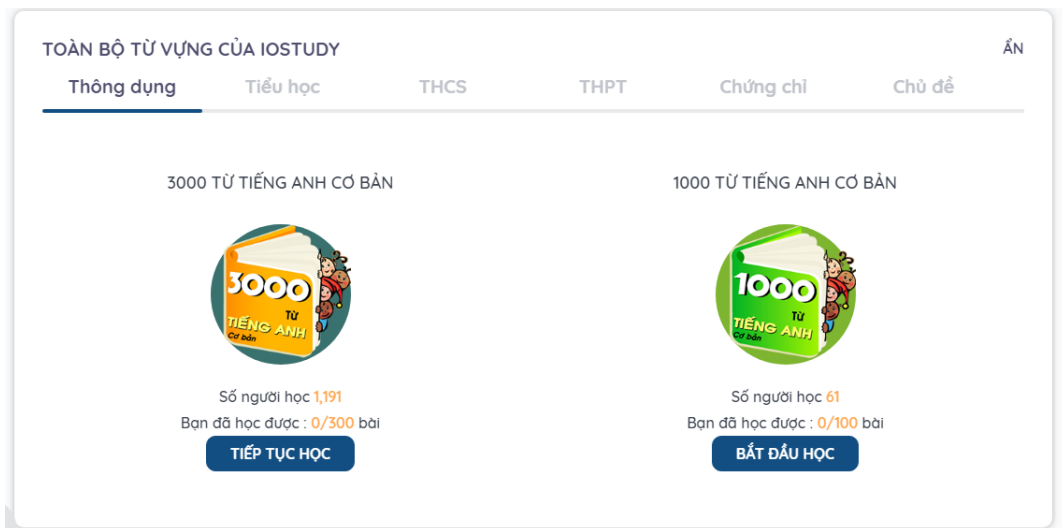
### 3. Học từ vựng

Di chuyển trên menu hoặc lựa chọn mục “**Các tính năng ưu việt**”. Click vào phần “**học từ vựng**”



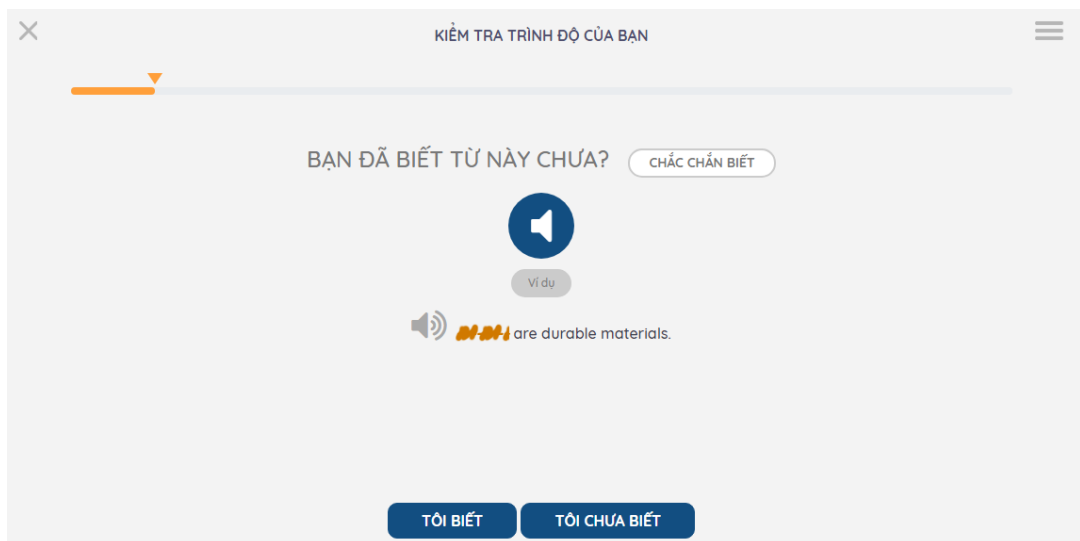
TOP THÔNG THÁI	
Nhóm	Tuần
	Võ Kim Tuấn Anh 27.43K - Level: 6
	KAITO DANH KID 26.68K - Level: 7

Phần này hiển thị tất cả các bộ từ vựng đang học. Nhấn vào nút “**Học tiếp**” để tiếp tục học bài học tiếp theo. Khối block bên phải bao gồm: Thông tin học tập của người học về mức điểm và level, danh sách thứ hạng học tập của các thành viên trên hệ thống.



Hiện thị tất cả các bộ từ vựng hiện có trên hệ thống iostudy được phân loại theo các cấp học, chủ đề, chứng chỉ, thông dụng.

Người học muốn học bộ từ vựng nào thì sẽ click vào “**Bắt đầu học**” để học mới bộ từ này hoặc click vào “**Tiếp tục học**” để tiếp tục học các bài học trong bộ từ.



Bắt đầu học từ vựng thì đầu tiên hệ thống sẽ kiểm tra trình độ của bạn xem có biết từ vựng này không thông qua việc nghe từ và câu ví dụ. Nếu bạn biết thì chọn “**Tôi biết**” còn nếu chưa biết “**Tôi chưa biết**”. Trường hợp bạn chắc chắn biết và không muốn học từ này nữa thì chọn nút “**Chắc chắn biết**”.

Tiếp theo bạn phải hoàn thành các dạng câu hỏi trắc nghiệm qua hình thức nghe, viết, lựa chọn như:

X

BẠN ĐANG HỌC : BÀI HỌC 1 (3000 TỪ TIẾNG ANH CƠ BẢN)

CHO TỪ ĐOÁN NGHĨA

significant *adj.*

Chọn nghĩa của từ được cho:

đường

quan trọng, đáng kể

cái đầu (người, thú); chỉ huy, lãnh đạo, dẫn đầu

quả cam; có màu da cam

đá

TÔI KHÔNG BIẾT

CHỌN TRANH PHÙ HỢP VỚI TỪ

tablet










KIỂM TRA

CHO TRANH CHỌN TỪ



Chọn từ thích hợp dưới đây:

wood

sand

stone

plastic

TÔI KHÔNG BIẾT



#### 4. Học ngữ pháp

Di chuyển trên menu và lựa chọn phần “Ngữ pháp”

Nhóm ngữ pháp PRESENT AND PAST tổng các kiến thức cơ bản nhất về Thì hiện tại đơn Quá khứ đơn. Tổng vấn đề ngữ pháp như: đ từ tobe, công thức và cách sử dụng các thì cơ sơ đó hóa dưới dạng minmap ngữ pháp quan, giúp người học tiếp thu kiến thức cách có hệ thống và vận dụng chúng một c hiệu quả vào giao tiếp hàng ngày.

TOP THÔNG THÁI

Nhóm	Tuần	IOStudy
Võ Kim Tuấn Anh	27.43K	Level: 6
KAITO DANH KID		

Ở phần ngữ pháp này hệ thống phân chia theo các nhóm ngữ pháp chứa đựng toàn bộ 130 đề mục ngữ pháp phổ biến nhất hiện nay. Người học quan tâm và muốn học phần nào ta sẽ di chuyển chuột đến phần đó và lựa chọn các chức năng muốn học

# HỌC NGỮ PHÁP TIẾNG ANH IOSTUDY

THEO SƠ ĐỒ TƯ DUY MINDMAP

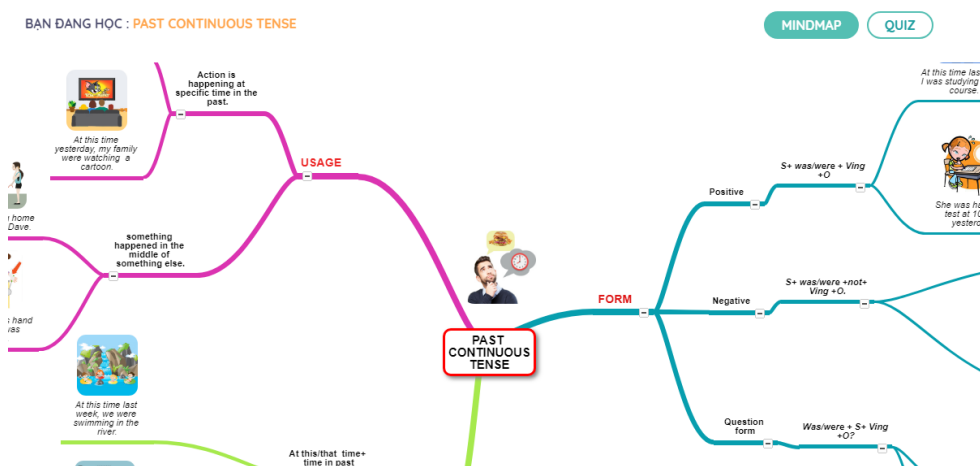
## PRESENT AND PAST ( 7 ĐỀ MỤC )

Past Continuous Tense

Học Mindmap | Học Outline | Quiz

Chức năng đối với mỗi đề mục ngữ pháp bao gồm: học bằng mindmap, học dạng outline, và kiểm tra quiz.

### + Học bằng mindmap



Cấu trúc ngữ pháp được chia dưới dạng bản đồ tư duy mindmap. Giúp người học tóm lược toàn bộ cấu trúc ngữ pháp và có thể dễ dàng nhớ được. Cây cấu trúc ngữ pháp chứa đựng hình ảnh, ví dụ tiếng Anh và bản dịch tiếng Việt

### + Học bằng outline

BẢN ĐĂNG HỌC : PAST CONTINUOUS TENSE

**B**

**USAGE** Cách dùng

We use the past continuous to say that somebody was in the middle of doing something at a certain time. The action or situation had already started before this time but had not finished.

Chúng ta dùng thì **past continuous** để diễn tả một người nào đó đang giữa chừng một công việc gì đó tại một thời điểm nhất định. Hành động hay sự việc đã xảy ra trước thời điểm này nhưng chưa kết thúc.

o This time last year I was living in my friend's house.	Vào thời điểm này năm ngoái tôi đang sống ở nhà bạn.
o What were you watching at 10 o'clock last night?	Lúc 10 giờ tối qua bạn đang xem gì?
o I shouted aloud her name but she wasn't looking.	Tôi đã gọi to cô ta nhưng lúc ấy cô ta không nhìn về phía tôi.

Some verbs don't use past continuous tense: know/want/believe

Một số động từ không dùng với Continuous: know/want/believe

- o We were good friends. We knew each other well. (not 'we were knowing')  
Chúng tôi là bạn tốt. Chúng tôi biết rõ nhau.
- o My mother wanted me to study abroad. (not 'was wanting')  
Mẹ tôi muốn tôi đi du học.



Phần này hệ thống trình bày dưới dạng nội dung của cuốn sách. Người học sẽ xem trực tiếp trên này với đầy đủ nội dung kiến thức như trong cuốn sách “Grammar in use” nổi tiếng.

## + Kiểm tra ngữ pháp

BẠN ĐANG HỌC : PAST CONTINUOUS TENSE

OUTLINE

QUIZ

### KIỂM TRA NGỮ PHÁP

Tom burnt his hand when he was cooking the dinner.

Chọn đáp án phù hợp dưới đây:

was cooking

cooked

is cooking

cooks



CORRECT! YOUR GRAMMAR IS VERY GOOD.

Đáp án: was cooking

TIẾP TỤC

Sử dụng các câu hỏi trắc nghiệm về kiến thức ngữ pháp theo đề mục ngữ pháp đang học. Người học sẽ phải trả lời các câu hỏi trắc nghiệm cuối mỗi bài học ngữ pháp của mình.

## 5. Luyện phát âm & phản xạ giao tiếp

### LUYỆN PHÁT ÂM

#### IOSPELL - TIỆN ÍCH LUYỆN PHÁT ÂM TIẾNG ANH THEO PHƯƠNG PHÁP TÁCH ÂM

- ✓ Luyện phát âm tiếng Anh các âm gió, âm cuối người Việt hay bỏ qua
- ✓ Ôn luyện phát âm các từ vựng thông dụng nhất chiếm 85% lượng từ vựng giao tiếp hàng ngày
- ✓ Phương pháp tách âm giúp việc học phát âm dễ dàng hơn bao giờ hết

#### IOTALK - TIỆN ÍCH LUYỆN PHÁT ÂM TIẾNG ANH THEO CÂU ĐÀM THOẠI

- ✓ Luyện phát âm tiếng Anh các câu đàm thoại thông dụng
- ✓ Khả năng phân tích thông minh cho phép nhận biết các từ phát âm sai trong câu
- ✓ Học nhấn trong câu, ngữ điệu của câu

## LUYỆN PHẢN XẠ GIAO TIẾP

### IOSTORY - TIỆN ÍCH LUYỆN PHẢN XẠ GIAO TIẾP THEO CÂU CHUYỆN

- ✓ Phát triển & hoàn thiện kỹ năng nghe thông qua các câu chuyện ngắn
- ✓ Luyện phát âm & phản xạ giao tiếp tiếng Anh.
- ✓ Phát triển kỹ năng đọc hiểu tài liệu tiếng Anh.
- ✓ Củng cố vốn từ vựng, ngữ cảnh đàm thoại thông dụng.

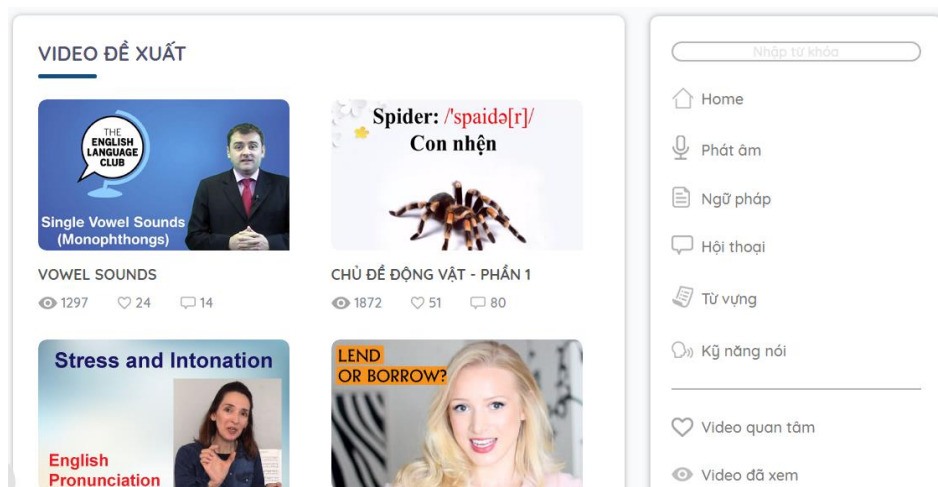
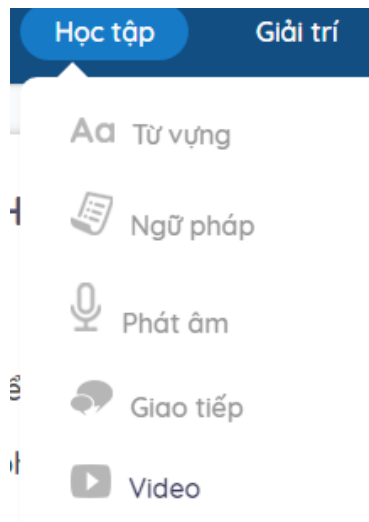
TIỆN ÍCH ĐÃ ĐƯỢC TÍCH HỢP TRÊN ỨNG DỤNG IOSTUDY  
TẢI ỨNG DỤNG IOSTUDY TẠI ĐÂY



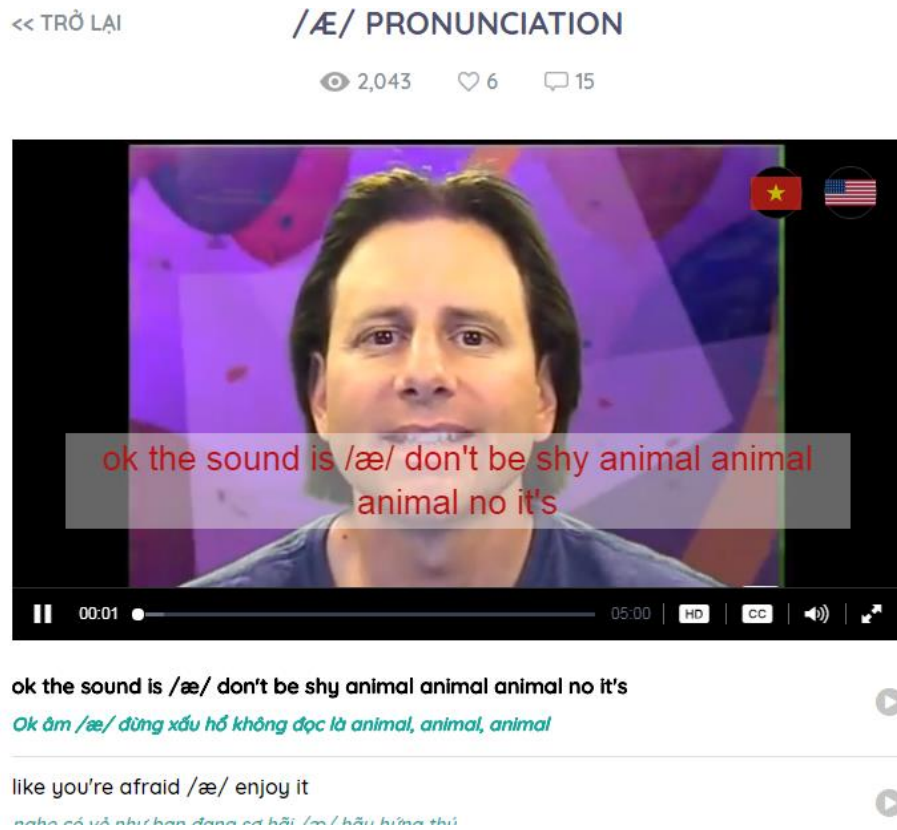
Các tính năng luyện phát âm và phản xạ giao tiếp chỉ sử dụng trên ứng dụng smartphone. Hỗ trợ cho các nền tảng hệ điều hành Android, iOS.

## 6. Học tiếng Anh qua video

Di chuyển trên menu và lựa chọn phần “Video”



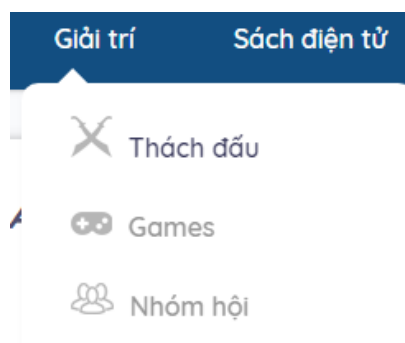
Phần video được hệ thống chia ra các chủ đề như: học phát âm, ngữ pháp, hội thoại, từ vựng, kỹ năng nói. Mỗi chủ đề là tổng hợp các tất cả các video được sưu tầm trên internet với các giáo viên hàng đầu giảng dạy tiếng Anh và được rất nhiều độc giả yêu thích.

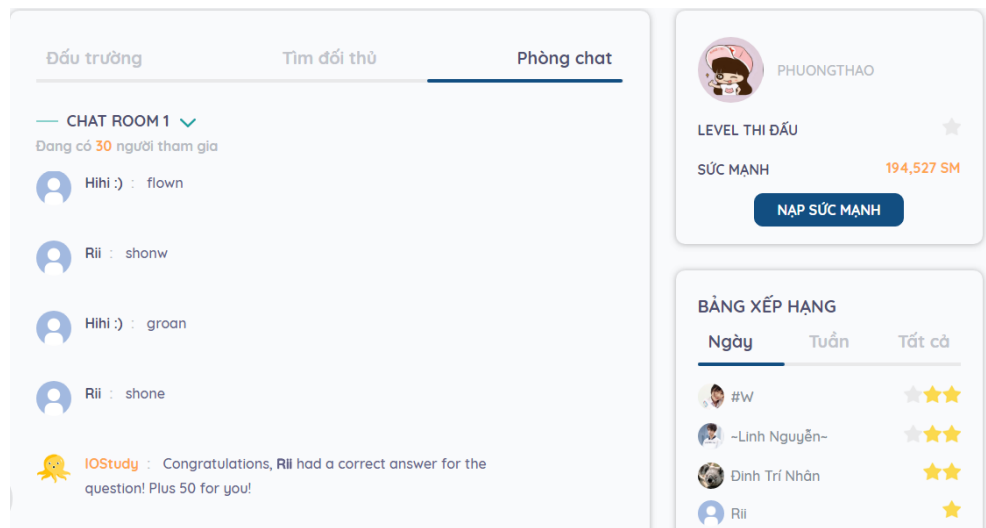


Mỗi 1 video sẽ bao gồm phần nội dung video và phần dịch hội thoại ra tiếng Anh và tiếng Việt. Người học có thể nghe bất kỳ đoạn hội thoại bằng cách click vào đoạn dịch bạn muốn nghe.

## 7. Thách đấu tiếng Anh

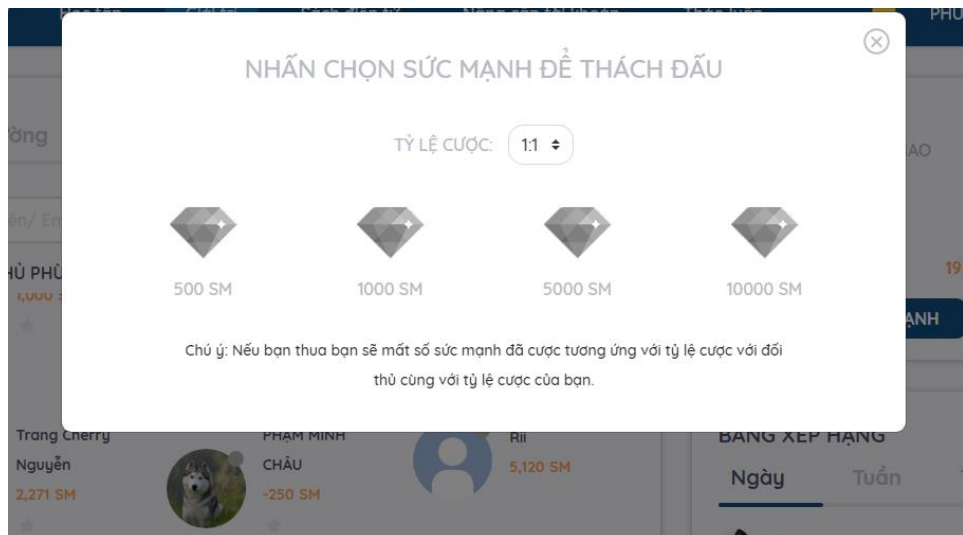
Rê chuột đến mục “Giải trí” và chọn “Thách đấu”



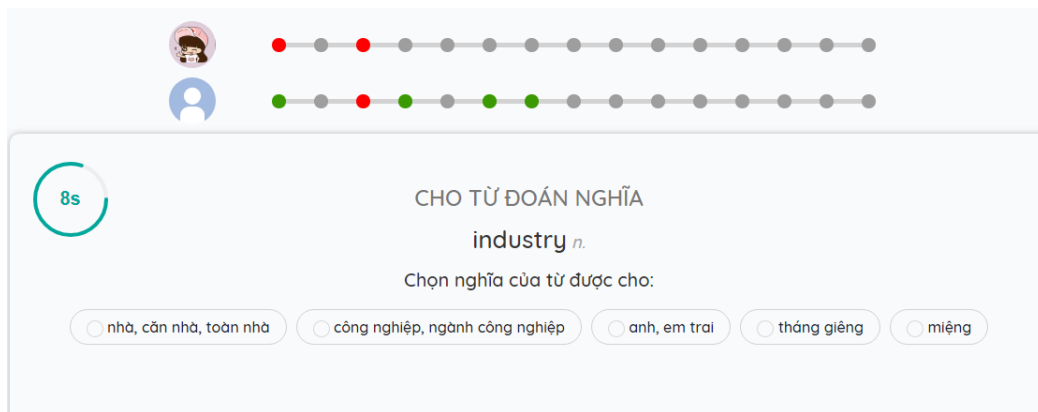


Phần thách đấu gồm các tính năng:

- + Đấu trường: Hiện thị các trận đấu đã và đang diễn ra trong ngày.
  - + Tìm đối thủ: Hiện thị các thành viên đang online và đang chờ lời mời từ người muốn thách đấu.
  - + Phòng chat: Hiện thị nội dung phòng chat và thông báo từ hệ thống iostudy.
  - + Khối block bên phải: Thông tin thành viên thách đấu, bảng xếp hạng thi đấu theo ngày, tuần, tất cả.
- Vào phần tìm đối thủ và lựa chọn đối thủ cần thi đấu. Một cửa sổ bật lên thông báo cần lựa chọn sức mạnh thi đấu và tỷ lệ cược.

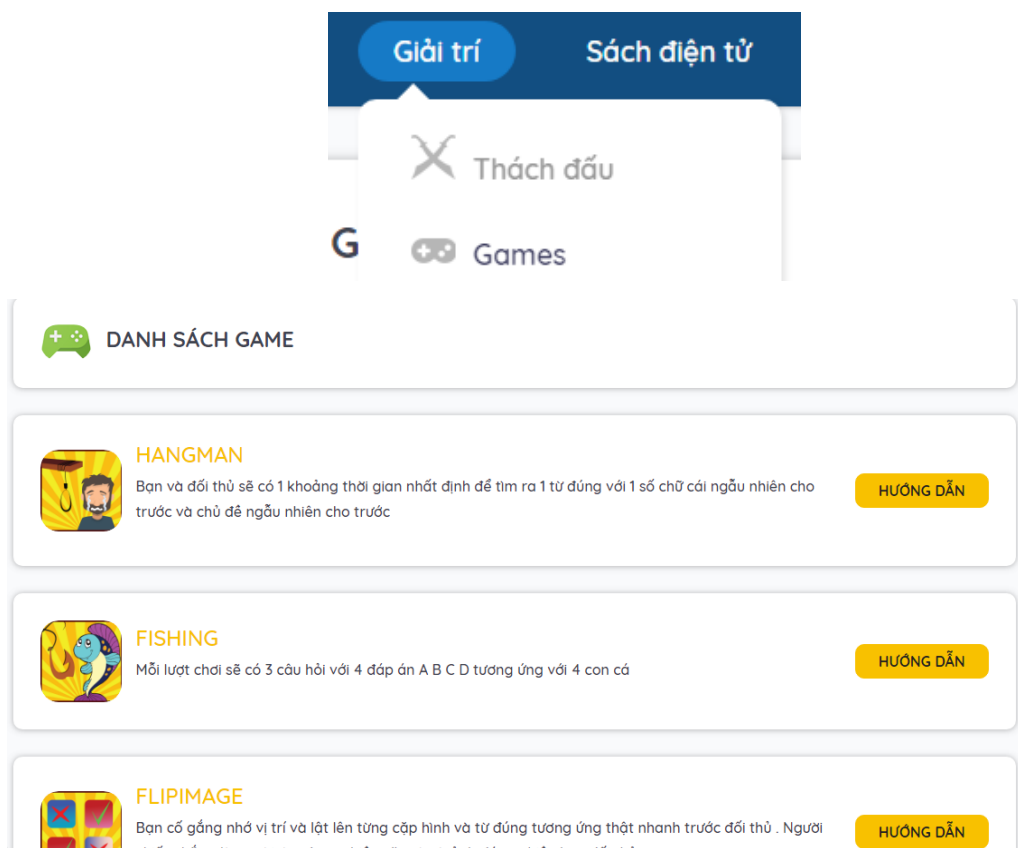


Bắt đầu thi đấu thì mỗi thành viên phải trả lời các câu hỏi trắc nghiệm theo trình độ của 2 người tham gia đấu.



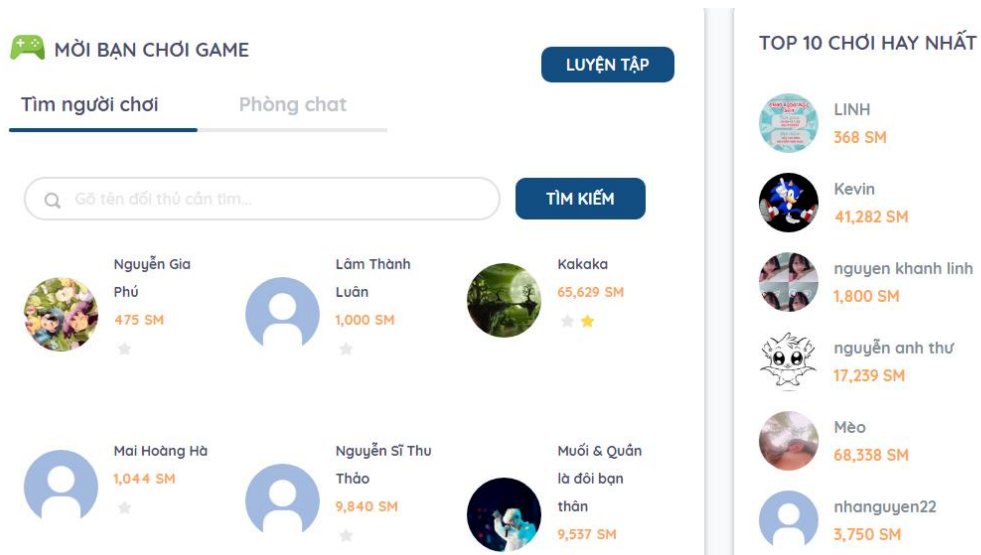
## 8. Chơi games tiếng Anh

Rê chuột đến mục “Giải trí” và chọn “Games”



Phần games bao gồm 10 games kinh điển và nổi tiếng thế giới. Người chơi lựa chọn game mình muốn tham gia.

Mỗi một game sẽ có phần chơi một mình và chơi thi đấu đối kháng bằng game.



Nhấn nút “**Luyện tập**” để tự luyện tập một mình theo nội dung kiến thức game mình chọn.


Tim đối thủ đang online và bấm vào đối thủ để mời đi đấu game.

Mỗi một game sẽ có một giao diện thi đấu khác nhau và nội dung sẽ theo chủ đề thi đấu.

## 9. Sách điện tử

Di chuyển chuột tới phần menu và lựa chọn “**Sách điện tử**”





### BỘ SÁCH TIỂU HỌC

TIẾNG ANH LỚP 3




TIẾNG ANH LỚP 4



TIẾNG ANH LỚP 5

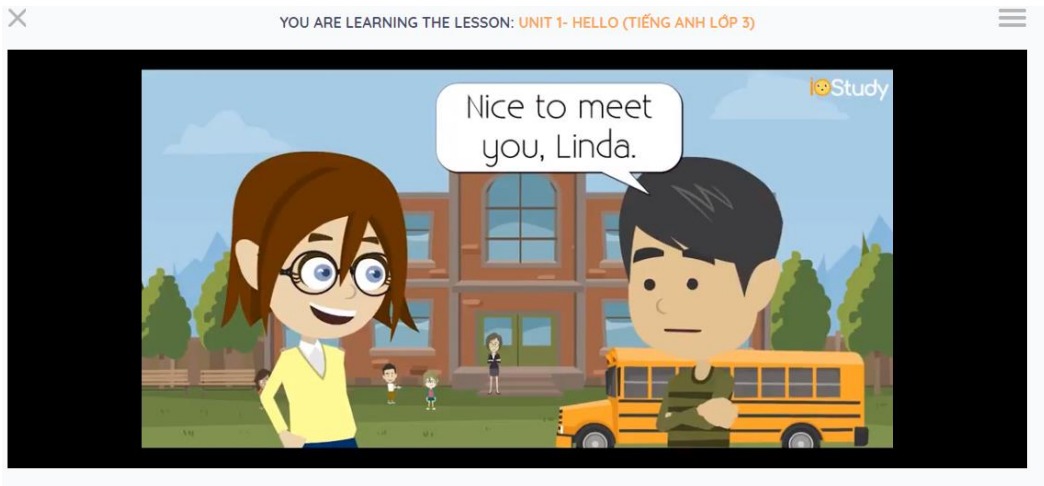


Sách điện tử được thiết kế theo nội dung kiến thức chuẩn SGK của bộ GD&ĐT. Sách điện tử được chia theo các cấp học từ tiểu học đến trung học phổ thông.



Mỗi lớp được chia ra các bài học theo sách giáo khoa. Mỗi bài học được chia thành 05 phần học:

+ **Phần video**






Tóm lược toàn bộ nội dung kiến thức bài học. Số hóa nội dung và chuyển thể thành dạng video hoạt hình phù hợp với lứa tuổi học sinh.

**+ Phần học từ vựng**

YOU ARE LEARNING THE LESSON: UNIT 1- HELLO (TIẾNG ANH LỚP 3)

		
hello	goodbye	fine
		
thank you	meet	what

Navigation icons: back, forward, microphone.

Click vào hình ảnh để nghe từ và tập phát âm. Lựa chọn  để ghi âm và hệ thống kiểm tra phát âm của bạn. Lựa chọn  để nghe tách âm của từ. Lựa chọn  để tiếp tục học phần tiếp theo trong phần học từ vựng.

**+ Phần kiểm tra và đánh giá bài học**

Hoàn thiện các dạng câu hỏi trắc nghiệm về từ vựng, câu hội thoại. Sử dụng toàn bộ các giác quan trên cơ thể ( như tai, mắt, mồm, tay) để hoàn thành bài học.



Look at the picture and ask the right questions



How

is

my name?

what

are

your name?

CHECK

Listen and fill in the blank with suitable word



Type your answer then click enter

Help x 3

Listen then choose the best answer based on the picture

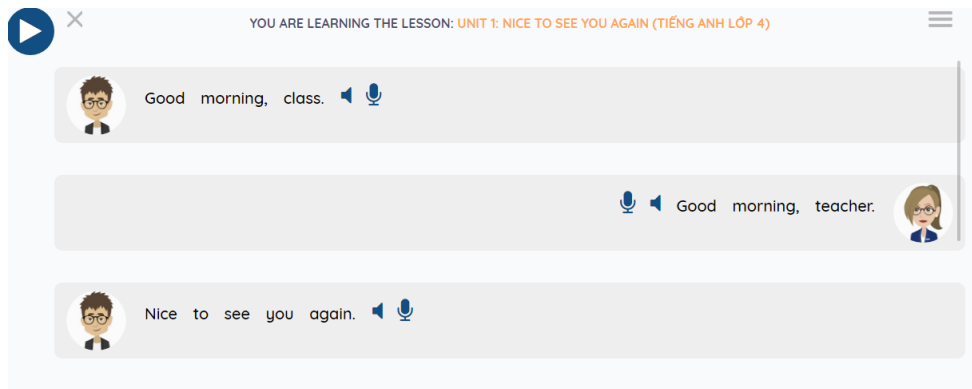





Hi, I'm Tom. Nice to meet you!

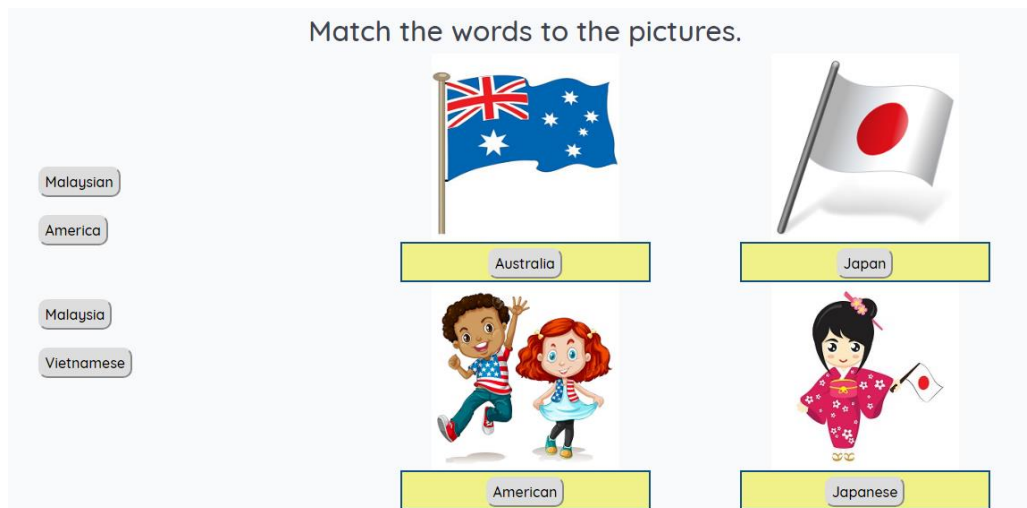
Hi, I'm John. Nice to meet you, too.

Goodbye, John.

+ Phần nghe phát âm và tập nói theo câu



Nhấn  để nghe toàn bộ hội thoại. Nhấn vào  để nghe 1 câu trong đoạn hội thoại. Nhấn vào  để ghi âm câu hội thoại và nghe lại giọng của mình.  
 + Phần trò chơi hỗ trợ kiến thức



Sử dụng nhiều các dạng trò chơi khác nhau phù hợp theo từng bài học. Người chơi sẽ phải hoàn thành nội dung trò chơi

## 10. Nâng cấp tài khoản

Di chuyển chuột tới menu và lựa chọn nút “Nâng cấp tài khoản”



## NÂNG CẤP TÀI KHOẢN

SỐ TIỀN HIỆN TẠI CỦA BẠN: 0 VND

NGÀY HẾT HẠN GÓI: -

	FREE	PRO
Số bộ từ	1 <sup>(*)</sup>	unlimited
Bài học/ngày	2	unlimited
Ngữ pháp	×	✓
IOSpell	×	✓
IOTalk	×	✓
IOStory	×	✓
IOSchool	×	✓
Sức mạnh	1,000	200,000
Thời gian	-	12 tháng
Giá	0đ	499,000đ

NÂNG CẤP

Nhấn nút “**Nâng cấp**” để nâng cấp tài khoản. Nếu tài khoản của bạn không đủ tiền thì hệ thống sẽ hiển thị nội dung yêu cầu nạp tiền để nâng cấp như sau:


### + Thanh toán qua thẻ học

**NẠP TIỀN**

Số tiền thanh toán: 499,000 VND 12 tháng

Số tiền hiện tại: 0 VND

Qua thẻ học      Qua ngân hàng (Giảm 10%)

mobifone        vinaphone    GATE

VC@IN    i@Study

Hiện tại thanh toán qua thẻ nhà mạng đang bảo trì. Vui lòng mua thẻ học IOStudy  
Giao thẻ học tiếng Anh IOStudy trong phạm vi cả nước, thu tiền tại nhà và miễn phí vận chuyển. Mọi chi tiết vui lòng liên hệ hotline - zl: 0971 596 657

Số thẻ:

Số seri:

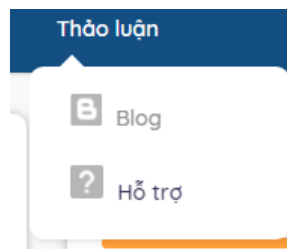
**KÍCH HOẠT THẺ**

### + Thanh toán qua chuyển khoản



## 11. Hỗ trợ từ iostudy

Di chuyển đến menu phần “**Thảo luận**” và lựa chọn “**Hỗ trợ**”



**BẠN CẦN HỖ TRỢ? HÃY GỬI YÊU CẦU TRỢ GIÚP ĐẾN IOSTUDY.**

HỌ VÀ TÊN \*

EMAIL \*

SỐ ĐIỆN THOẠI

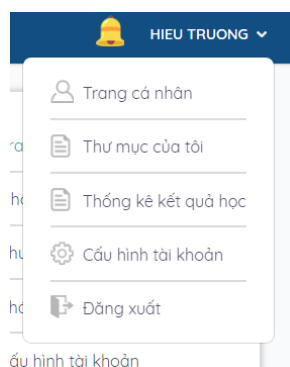
NỘI DUNG

**GỬI YÊU CẦU**

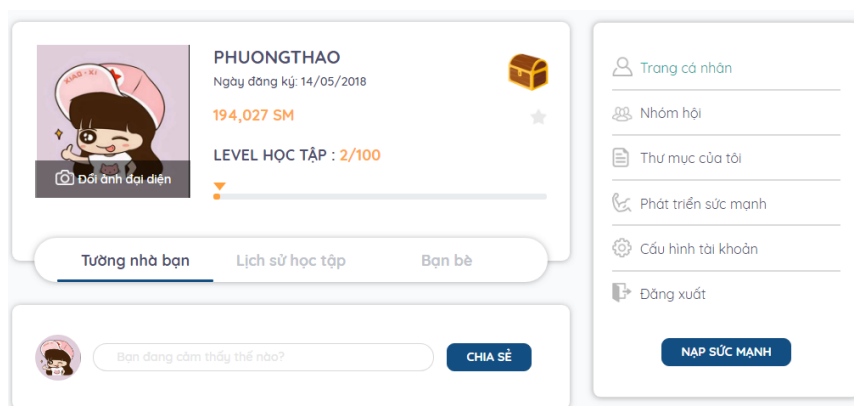
Nếu bạn có bất kỳ những thắc mắc nào ảnh hưởng đến việc học tập, vui chơi thì nhập nội dung yêu cầu hỗ trợ như trên ảnh và nhấn nút “**Gửi yêu cầu**”

## 12. Tính năng cá nhân của người dùng

Di chuyển đến tên tài khoản và click vào tên tài khoản



+ Trang cá nhân



Viết các nội dung của bạn trên trang cá nhân

Xem lịch sử học tập và ôn tập lại từ vựng

Xem danh sách các bạn bè

+ Thư mục của tôi

Hiện tại không có nhóm từ nào trong thư mục của bạn!

+ Thống kê kết quả học

UNIT 1: NICE TO SEE YOU AGAIN ▾				Ngày học: 30/05/2018 (Ôn tập - 3 phút)		
Từ vựng	Nghĩa của từ	Hiểu nghĩa	Nghe	Viết	Nói	Level
night	ban đêm	✓	✓	✓	✗	2
study	học	✓	✓	✓	✗	2
evening	buổi tối	✓	✓	✓	✓	2
England	nước Anh	✓	✓	✓	✗	2
morning	buổi sáng	✓	✓	✓	✓	2
pupil	học sinh	✓	✓	✓	✗	2
afternoon	buổi chiều	✓	✓	✓	✓	2

Xem kết quả học tập của người học sách điện tử

+ Cấu hình tài khoản

### CẤU HÌNH TÀI KHOẢN

#### THÔNG TIN TÀI KHOẢN

TÊN HIỂN THỊ *	<input type="text" value="phuongthao"/>
EMAIL *	<input type="text" value="phuongthao@gmail.com"/>
SỐ ĐIỆN THOẠI	<input type="text" value="Số điện thoại"/>
LINK GIỚI THIỆU	<input type="text" value="https://lostudy.net/ref/129087"/>
KÍCH HOẠT MÃ KM	<input type="text"/> <input type="button" value="KÍCH HOẠT"/>
TỈNH	<input type="text" value="Hà Nội"/>
HUYỆN	<input type="text" value="Huyện Ba Vì"/>
TRƯỜNG	<input type="text" value="Trường THCS Ba Trại"/>

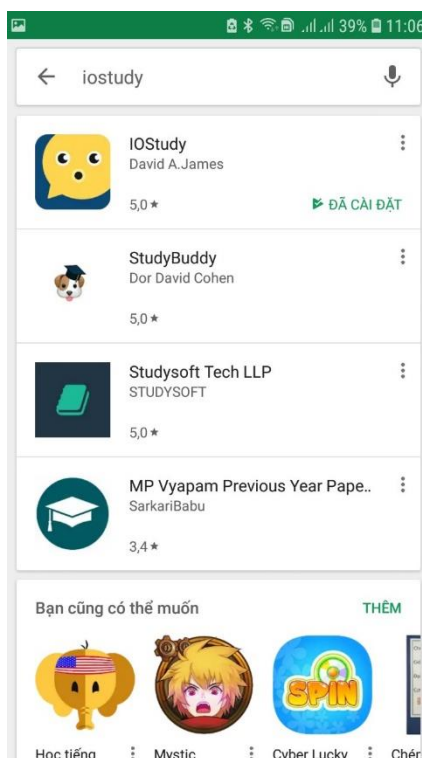
Cập nhật thông tin thay đổi về tài khoản người dùng

+ Đăng xuất

## II. Hướng dẫn sử dụng IOStudy phiên bản di động (Smartphone)

### 1. Tải ứng dụng iostudy

Truy cập vào CH-Play (Android) hoặc Appstore (IOS). Nhập từ khóa tìm kiếm là “iostudy” và nhấn nút “**Tìm kiếm**”



Nhấn vào biểu tượng ứng dụng iostudy rồi nhấn nút “**Cài đặt**”

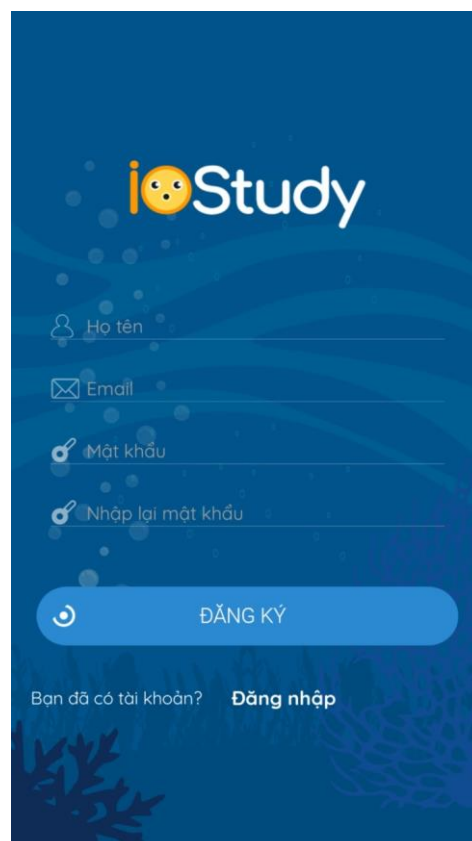


## 2. Đăng ký, Đăng nhập

Sau khi ứng dụng đã được cài đặt. Nhấn vào biểu tượng ứng dụng có tên “iostudy” trên điện thoại. Ứng dụng hiển thị như hình dưới:



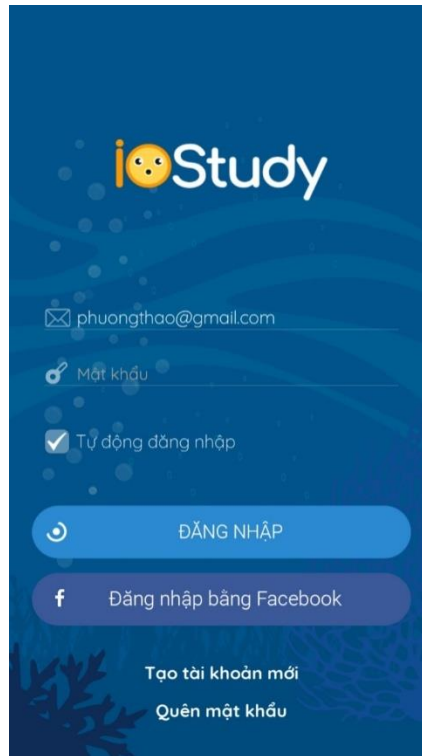
Nhấn vào nút “**Đăng ký**” phía trên bên phải ứng dụng để đăng ký





Nhập lần lượt thông tin: họ và tên, email, mật khẩu, xác nhận mật khẩu và nhấn nút “**Đăng ký**”

Nếu bạn đã có tài khoản nhấn nút “**Đăng nhập**”.



Nhập thông tin địa chỉ email và mật khẩu rồi nhấn nút “**Đăng nhập**”. Bạn có thể đăng nhập bằng tài khoản Facebook của mình.



### 3. Học từ vựng

Bấm vào biểu tượng “**Học từ vựng**”



#### BỘ TỪ VỰNG CỦA BẠN



3000 từ tiếng Anh cơ bản



TOEIC

Tiê

#### BỘ TỪ VỰNG THÔNG DỤNG



3000 từ tiếng Anh cơ bản



1000 từ tiếng Anh cơ bản

#### BỘ TỪ VỰNG TIỂU HỌC



Tại phần học từ vựng ứng dụng thể hiện tất cả các bộ từ vựng bao gồm: Bộ từ vựng thông dụng, bộ từ vựng tiểu học, bộ từ vựng THCS, bộ từ vựng THPT, bộ từ vựng chứng chỉ, bộ từ vựng chuyên ngành.

Mỗi bộ từ vựng sẽ có các bài học như sau:



Nhiệm vụ người học sẽ phải hoàn thành tuần tự các bài học trong bộ từ vựng mình đã chọn. Mỗi bài học sẽ gồm rất nhiều các dạng câu hỏi, người học sẽ phải trả lời từng câu hỏi. Hệ thống sẽ căn cứ vào kết quả học để đánh giá học tập của bạn và đưa ra các dạng câu hỏi phù hợp hơn.

4%

Cho từ đoán nghĩa

significant  
adj.

Chọn nghĩa của từ được cho

- xưởng sản xuất phim, phòng thu âm
- quan trọng, đáng kể
- lớp học, phòng học
- vòi hoa sen, sự tắm vòi hoa sen
- con mèo

TÔI KHÔNG BIẾT

8%

Chọn tranh phù hợp với câu  
(Nhấp vào hình để chọn)

tablet

What a wonderful answer! +22

Đáp án: tablet

LƯU ĐỂ HỌC THÔNG TIN TỬ

TIẾP TỤC HỌC



Listen and fill in the blank with suitable word



M E E T

x1

E T N M F J

GỬI ĐÁP ÁN



Chọn câu miêu tả bức tranh



plastic

Amazing! +22

Đáp án: stone

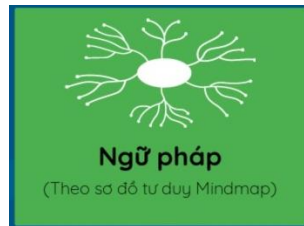
LƯU ĐỂ HỌC

THÔNG TIN TỪ

TIẾP TỤC HỌC

#### 4. Học ngữ pháp

Lựa chọn biểu tượng



##### Present and past

Nhóm ngữ pháp PRESENT AND PAST tổng hợp các kiến thức cơ bản nhất về Thì hiện tại đơn và Quá khứ đơn. Từng vấn đề ngữ pháp như: động từ tobe, công thức và cách sử dụng các thì được sơ đồ hóa dưới dạng mindmap ngữ pháp trực quan, giúp người học tiếp thu kiến thức một cách có hệ thống và vận dụng chúng một cách hiệu quả vào giao tiếp hàng ngày.

Past Continuous Tense

Tell & Say

To Be - Am, Is, Are

Present Simple - Present Continuous

Present Continuous Tense

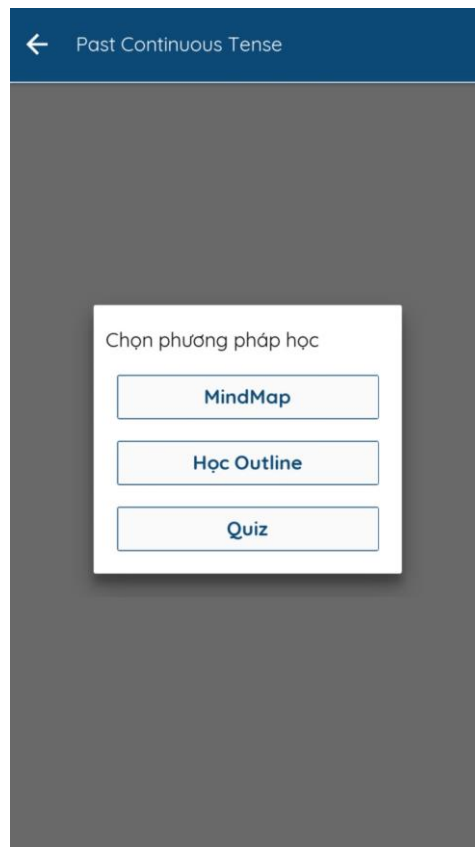
Past Simple Tense

Present Simple Tense



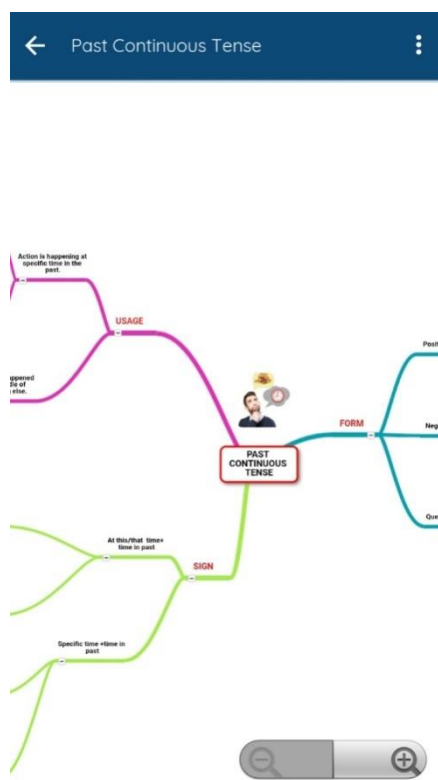
Present perfect and past

Phần ngữ pháp được chia theo các nhóm ngữ pháp bao gồm 130 đề mục ngữ pháp. Người dùng sẽ lựa chọn đề mục ngữ pháp mình quan tâm. Nhấn vào tên đề mục



Mỗi 1 đề mục ngữ pháp sẽ có 3 phần lần lượt là: Mindmap, Outline, Quiz.  
+ Mindmap

Nhấn vào nút “**MindMap**”. Cửa sổ mindmap sẽ hiển thị ra



Thực hiện di chuyển và thu nhỏ các nút trên sơ đồ. Mỗi nội dung mindmap chứa đựng cấu trúc ngữ pháp, ví dụ tiếng Anh, phụ đề tiếng Việt và hình ảnh  
+ Outline:

The screenshot shows a mobile application interface for learning English grammar. At the top, there is a dark blue header with a back arrow, the text 'Past Continuous Tense', and a three-dot menu icon. Below the header is a yellow cartoon dog character. A dark blue rounded rectangle contains the text 'PAST CONTINUOUS TENSE' in white, with the Vietnamese translation 'THÌ QUÁ KHỨ TIẾP DIỄN' underneath. Below this is a white box with a blue 'A' icon. The main content area is titled 'STUDY THIS EXAMPLE' and 'SITUATION: Xét ví dụ sau:'. It contains an example sentence in English: 'Yesterday Karen and Jim did their homework. They began at 10 o'clock and finished at 11.30. So, at 10.30 they were doing their homework.' Below the English text is its Vietnamese translation: 'Hôm qua Karen và Jim làm bài tập. Họ đã bắt đầu học lúc 10h và kết thúc lúc 11h30. Vậy lúc 10h30 họ đang làm bài tập. They were doing = "Họ đang làm bài tập lúc đó và họ chưa kết thúc."'. There is a zoom slider below the text.

Hiển thị nội dung đầy đủ ngữ pháp trong cuốn sách "Grammar in use". Bạn có thể xem dưới dạng sách.

+ Quiz:

The screenshot shows a mobile application interface for a grammar quiz. At the top, there is a dark blue header with a back arrow, the text 'Past Continuous Tense', and a three-dot menu icon. Below the header is a progress bar showing '6%'. The main content area is titled 'Ngữ pháp từ vựng' and contains a question: 'John \_\_\_\_\_ a photograph of me while I \_\_\_\_\_'. Below the question is the instruction 'Chọn đáp án phù hợp dưới đây'. There are four radio button options: 'was taking/ didn't look.', 'took/ wasn't looking', 'is taking/ am not looking', and 'take/ look'. The first option is selected. Below the options is a red banner with a white 'X' icon and the text 'phuongthao, Try once'. Below the banner is the text 'Đáp án: took/ wasn't looking'. At the bottom is a dark blue button with the text 'TIẾP TỤC HỌC'.

Sau khi học xong mỗi đề mục ngữ pháp. Người học sẽ tiến hành kiểm tra ngữ pháp mà mình đã học. Tất cả các câu hỏi đều liên quan đến nội dung ngữ pháp đã học. Nhiệm vụ người học sẽ hoàn thành bài kiểm tra dưới dạng trắc nghiệm

## 5. Học phát âm phương pháp tách âm

Lựa chọn biểu tượng:










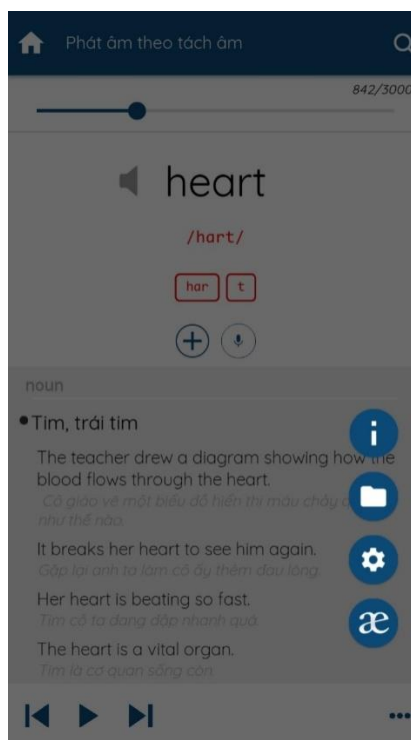
← Luyện phát âm theo từng âm

- Bài 1: Phát âm /ʌ/ và /ɑː/
- Bài 2: Phát âm /ʊ/ và /uː/
- Bài 3: Phát âm /e/ và /æ/
- Bài 4: Phát âm /iː/ và /ɪ/
- Bài 5: Phát âm /ɒ/ và /ɔː/
- Bài 6: Phát âm /ə/ và /ɜː/
- Bài 7: Phát âm /eɪ/, /aɪ/ và /ɔɪ/
- Bài 8: Phát âm /əʊ/ và /aʊ/
- Bài 9: Phát âm /ɪə/ và /eə/
- Bài 10: Phát âm /p/ và /b/
- Bài 11: Phát âm /d/ và /t/
- Bài 12: Phát âm /g/ và /k/
- Bài 13: Phát âm /l/ và /r/




Để học phần phát âm sử dụng phương pháp tách âm. Đầu tiên người học sẽ học luyện 44 âm tiết trong tiếng Anh. Sau đó sẽ chuyển sang phần luyện phát âm từ vựng. Hệ thống có 3000 từ vựng thông dụng để có thể luyện sử dụng phương pháp tách âm



Nhấn vào biểu tượng  để hệ thống tự chạy phát âm. Nhấn vào biểu tượng  để chuyển sang từ vựng tiếp theo. Nhấn vào biểu tượng  để chuyển sang từ vựng trước đây. Nhấn vào biểu tượng  để thêm từ vựng vào thư mục từ vựng. Nhấn vào biểu tượng  để ghi âm từ vựng và kiểm tra từ. Nhấn vào biểu tượng  để nhập từ khóa cần tìm. Nhấn vào biểu tượng  để tùy chỉnh các tiện ích của ứng dụng

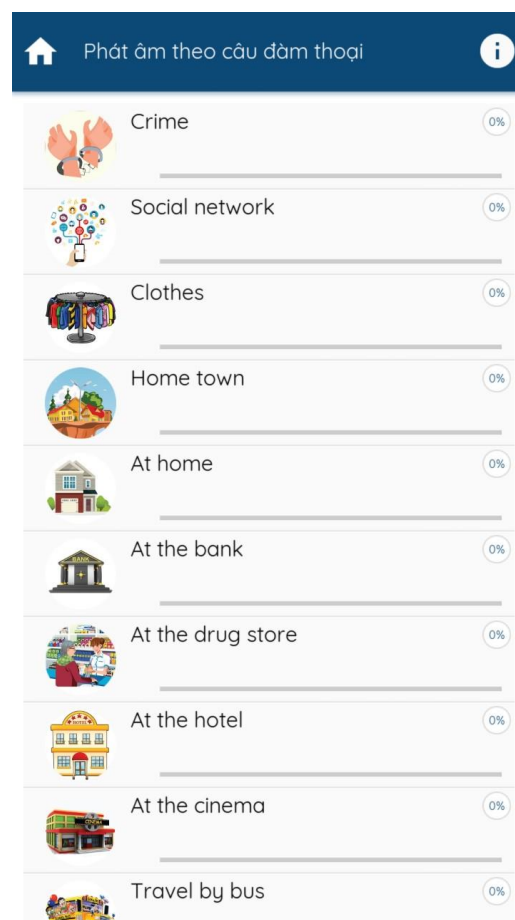




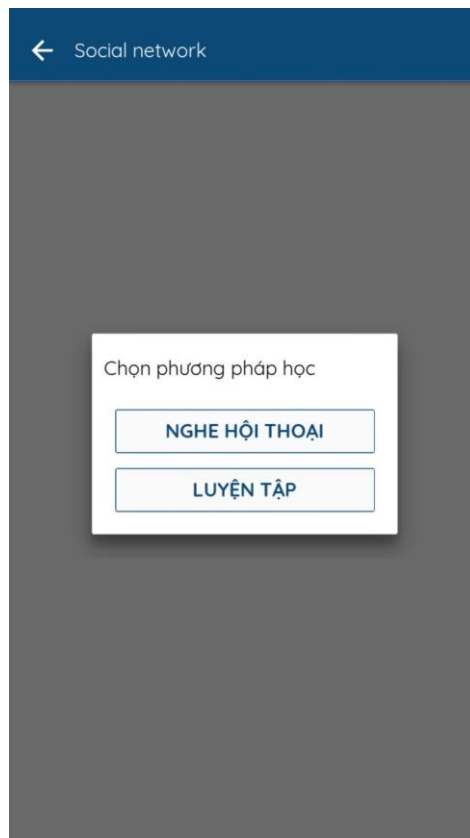
Biểu tượng  để luyện 44 âm tiết trong tiếng Anh,  để cấu hình các thông số chạy trên ứng dụng,  để tạo thư mục từ vựng trong phần này.

## 6. Học phát âm qua câu đàm thoại

Lựa chọn biểu tượng:



Ở phần này hệ thống đã nhóm các câu đàm thoại theo các chủ đề phổ biến. Người học sẽ lựa chọn chủ đề muốn học bằng cách bấm vào tên chủ đề đó.



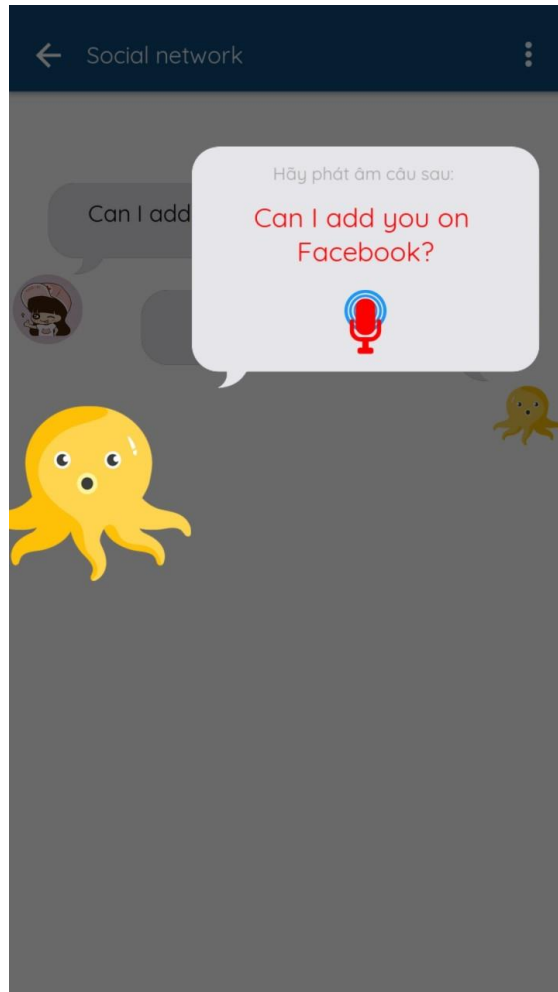
Mỗi chủ đề sẽ có 2 phần học.

+ **Nghe hội thoại**



Bạn sẽ nghe tuần tự tất cả các câu đàm thoại trong chủ đề. Sử dụng các nút tác vụ để di chuyển hoặc chạy và tạm dừng

**+ Luyện tập**

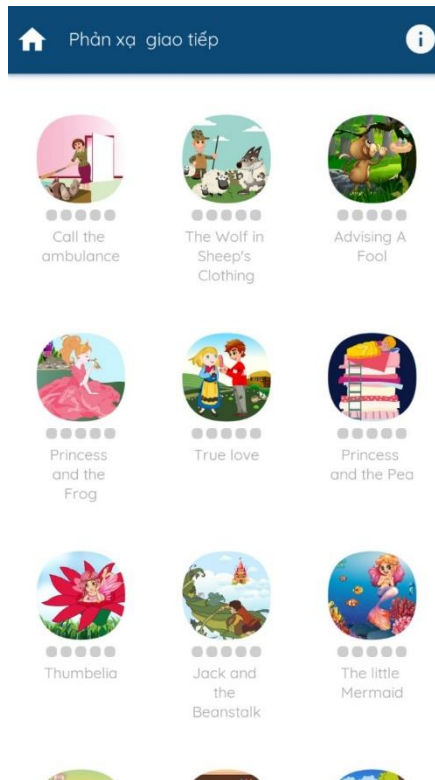


Nhiệm vụ người học sẽ phải phát âm cả câu trong hội thoại. Hệ thống sẽ kiểm tra câu bạn phát âm có chính xác không, sai các từ nào trong câu. Ta có thể luyện lại cả câu hoặc từng từ.

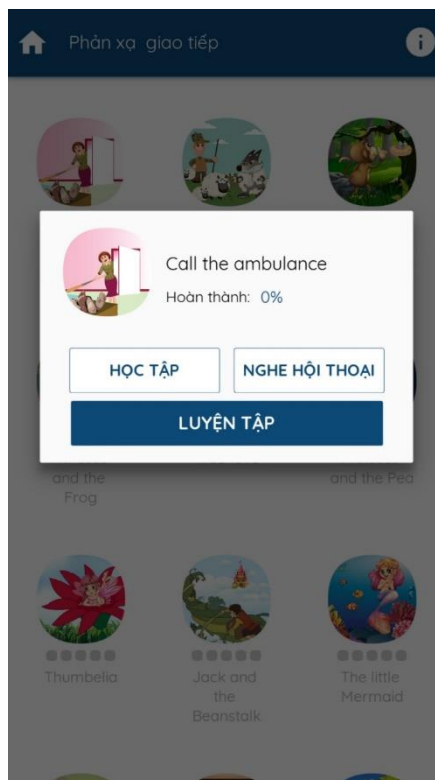
**7. Học phản xạ giao tiếp**

Lựa chọn biểu tượng:





Hệ thống hiển thị danh sách toàn bộ các câu chuyện kinh điển của thế giới. Người học sẽ phải nghe nội dung các câu chuyện, hiểu được nội dung và trả lời các câu hỏi từ hệ thống.



Mỗi 1 câu chuyện sẽ gồm có 3 phần:

+ **Học tập:**

← Call the ambulance

---- Story ----

There was a married couple named Jane and Jack.

One night, Jane came home very late.

She quietly opened the door to her bedroom.

She saw four legs under the blanket instead of two.

She felt so angry that she reached for a baseball bat.

Jane started hitting the blanket as hard as she could.

When she was finished, she went into the kitchen to have a drink.

When she entered, she saw her husband sitting and reading a magazine.

She was so surprised that she didn't say a word.

Jack saw her and said, "Hey baby! My parents came to visit and they are sleeping in our bedroom. I want you to say hello to them."

She stared at him and replied, "Jack, call an ambulance immediately!"

---- Explain ----

There was once a married couple named Jane and Jack.

Who is the husband?

4%

8

Nghe lần lượt các câu để hiểu nội dung. Bạn có thể thao tác bằng cách kéo hoặc chạy, tạm dừng các nút công cụ trên hệ thống.

+ **Nghe hội thoại:**

← Call the ambulance

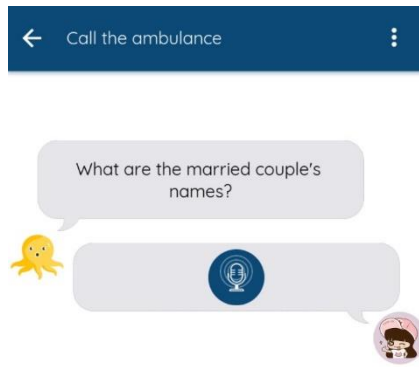
When did the wife come home?

Very late at night.

8

Nghe các câu hội thoại trong câu chuyện trước khi chuyển sang phần luyện tập

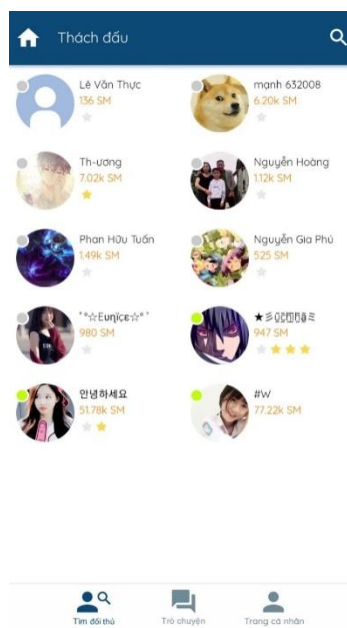
+ **Luyện tập**



Trả lời câu hỏi từ hệ thống. Hệ thống sẽ kiểm tra bạn nói có đúng nội dung trong bài học không.

## 8. Thách đấu

Lựa chọn biểu tượng



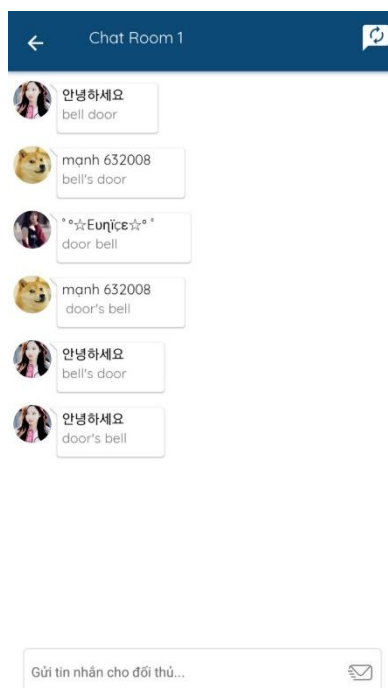
Phần thách đấu sẽ gồm 3 phần:

#### + **Tìm đối thủ**

Hệ thống hiển thị danh sách tất cả các thành viên online và có thể thách đấu với mình. Người chơi sẽ nhấn vào biểu tượng của đối thủ để mời thách đấu. Tiếp theo người chơi sẽ phải chọn mức cược và tỷ lệ cược.

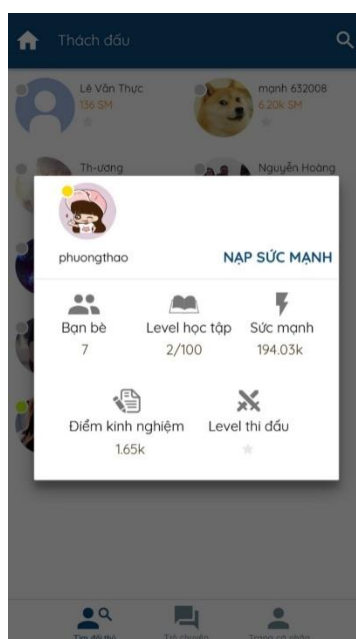
#### + **Trò chuyện**

Người chơi sẽ nhập nội dung của mình và trả lời các câu hỏi tiếng Anh từ hệ thống để có thể nhận được sức mạnh



#### + **Trang cá nhân**

Xem thông tin cá nhân của mình. Bạn có thể nạp sức mạnh vào tài khoản của mình



## 9. Sách điện tử


Lựa chọn biểu tượng:



### BỘ SÁCH TIỂU HỌC



TIẾNG ANH LỚP 3



TIẾNG ANH LỚP 4



TIẾNG ANH LỚP 5

### BỘ SÁCH THCS



TIẾNG ANH LỚP 6



TIẾNG ANH LỚP 7

Sách điện tử được phân chia theo các cấp học bao gồm: cấp Tiểu học, cấp THCS, cấp THPT.

Mỗi sách sẽ gồm các bài học:



Unit 1: Nice to see you again



Unit 2: I'm from Japan



Unit 3: What day is it today? (P1)

Mỗi bài học sẽ bao gồm 5 phần học:

+ Video tổng quan bài học




Xem video hoạt hình giới thiệu về toàn bộ nội dung bài học.


+ Học từ vựng

← Unit 1: Nice to see you again


Click on each photo for listening




morning




afternoon



evening



night



⏮ ⓘ 🎤

TEST

Nhấn vào các ảnh từ vựng để nghe và thấy từ vựng của ảnh. ⓘ để nghe tách âm của từ vựng. 🎤 để phát âm từ vựng và kiểm tra. ⏮ để nghe lại từ vựng. Nhấn vào **TEST** để tiến hành kiểm tra từ vựng.

Listen and choose the best photo

33%



NEXT TEST

+ Luyện và kiểm tra bài học

Ở phần này bạn sẽ phải hoàn thành tất cả các câu hỏi với các dạng câu hỏi trắc nghiệm khác nhau. Trả lời tuần tự các câu hỏi. Hệ thống sẽ đánh giá kết quả học tập của bạn

7%

Look at the picture and ask the right questions



How	is	my name?
what	are	your name?

GỬI ĐÁP ÁN

11%

Listen and fill in the blank with suitable word



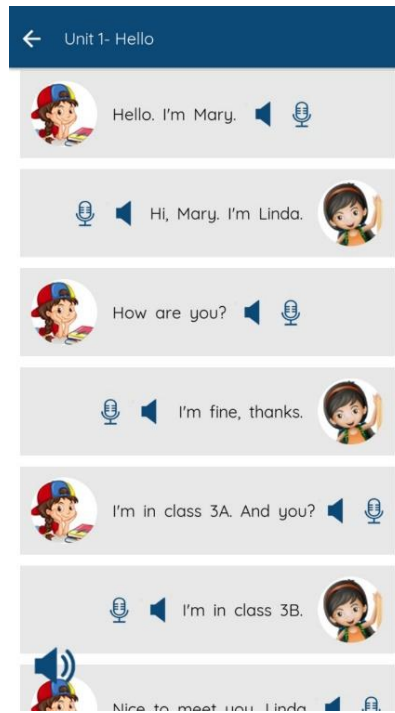
M E E T


x1

E T N M F J


GỬI ĐÁP ÁN

+ Luyện nghe và phát âm hội thoại



Nghe lần lượt các câu hội thoại trong bài học. Bạn có thể bấm vào bất kỳ từ nào trong câu để nghe chi tiết từ đó.  để thu âm và nghe lại.

+ Chơi trò chơi



Nghe câu hỏi từ hệ thống và người chơi sẽ phải lựa chọn ảnh phù hợp với câu hỏi.  
Bấm vào ảnh. Nếu ảnh đúng sẽ được hiển thị trên khung trên

## 10. Thông tin tài khoản

Nhấn vào biểu tượng



+ **Nâng cấp tài khoản:**

Tài khoản: 6.000 IO

Ngày hết hạn tài khoản: 14-05-2019

	Free	Pro
Số bộ từ	1	Unlimited
Bài học/ngày	5	Unlimited
Ngữ pháp	x	✓
IOSpell	x	✓
IOTalk	x	✓
IOStory	x	✓
IOSchool	x	✓
Sức mạnh	1.000	200.000
Thời gian	-	12 tháng
Giá	-	499.000 IO ĐÃ NÂNG CẤP

\* IOSpell: Học phát âm theo phương pháp tách âm.

\* IOTalk: Học phát âm theo câu đàm thoại thông dụng.

\* IOStory: Học giao tiếp theo từng câu chuyện.

\* IOSchool: Bộ sách giáo khoa điện tử cho học sinh Tiểu học, THCS, THPT.

## + Nạp tiền vào tài khoản:



Nạp tiền vào tài khoản

Thẻ IOStudy Ngán hàng Cửa hàng

Tài khoản: 6.000 IO

Nhập mã số thẻ (Dưới lớp bạc)

Nhập số serial

**NẠP TIỀN**

Giao thẻ học tiếng Anh IOStudy trong phạm vi cả nước, thu tiền tại nhà và miễn phí vận chuyển. Mọi chi tiết vui lòng liên hệ hotline - zl: 01236 998 999 hoặc 0971 596 657.

**iOStudy**  
Mang cao trí tuệ - Vững bước tương lai

**THẺ NÂNG CẤP VIP**  
trị giá **500.000**  
VNĐ

HỌC TIẾNG ANH DỄ DÀNG VÀ HIỆU QUẢ VỚI CÁC TÍNH NĂNG ƯU VIỆT

Nạp tiền tài khoản có 3 hình thức:

- Nạp tiền bằng mua thẻ iostudy
- Nạp tiền bằng thanh toán chuyển khoản
- Nạp tiền bằng thanh toán qua cửa hàng của Google, Apple

+ **Thống kê kết quả học:**

← **Thống kê kết quả học tập**

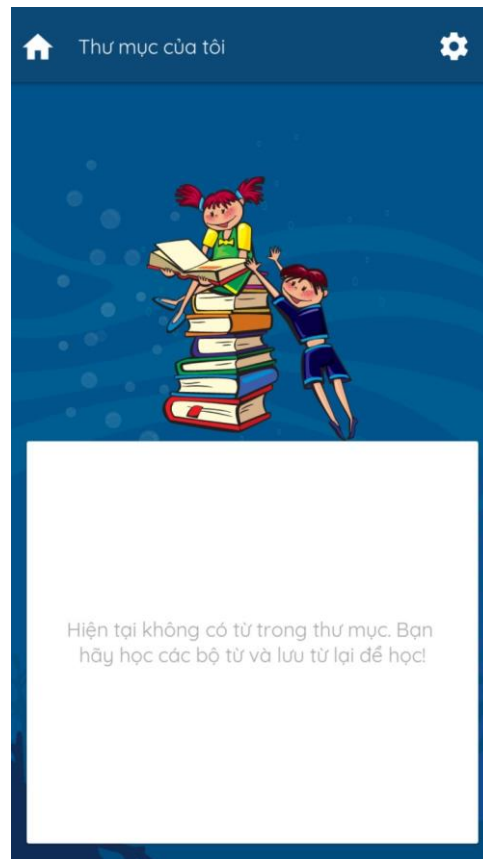
Từ ngày:  /  /  -  /  /

**TÌM KIẾM**

	phút
<b>Unit 1: Nice to see you again</b>	03-06-2018 Ôn tập phút
<b>Unit 2: I'm from Japan</b>	30-05-2018 3 phút

Từ vựng	Hiểu	Nghe	Viết	Nói	Level
Vietnamese	✓	✓	✓	×	1
Malaysian	✓	✓	✓	×	1
Malaysia	✓	✓	×	×	1
			Sai: 1		
Japanese	✓	✓	✓	×	1
Japan	✓	✓	✓	×	1
Australia	✓	✓	×	×	1
			Sai: 1		
American	✓	✓	✓	×	1
America	✓	✓	×	×	1
			Sai: 1		

### + Thư mục của tôi:



### + Cấu hình tài khoản:

### + Đăng xuất